

檔 號：

保存年限：

## 臺北市立育成高級中學 函

地址：115010臺北市南港區重陽路366號

承辦人：謝志緯

電話：02-26530475分機532

傳真：02-27864601

電子信箱：yucshactivity@yucsh. tp.  
edu. tw

受文者：高雄醫學大學

發文日期：中華民國113年9月9日

發文字號：北市育中學字第11360112891號

速別：普通件

密等及解密條件或保密期限：

附件：113育成高中運動服設計徵稿活動簡章、運動服款式設計徵選活動宣傳海報  
(113090900020\_15041628\_11360112891\_1\_ATTACH1. pdf, 113090900020\_  
15041628\_11360112891\_1\_ATTACH2. pdf, 113090900020\_15041628\_  
11360112891\_1\_ATTACH3. pdf)

主旨：本校辦理「臺北市立育成高級中學113學年度運動服設計徵稿活動」請貴校協助公告及轉知訊息，並鼓勵相關學科或有趣師長、學生踴躍參加，請查照。

說明：

### 一、主題：

- (一)本活動為設計北市育成高中學生穿著夏季運動服，含短袖上衣及短褲。
- (二)以健樂、活力、符合校風與創校精神為設計元素，透過時尚美學與創意概念進行校服設計。
- (三)為因應教育部政策，徵選款式不分性別，為適用多元性別之單一款式
- (四)決選款式經113校務會議通過，可於114學年度新增臺北市育成高中運動服款式。。

### 二、活動流程：

- (一)表單報名：9/6(五)~9/25(三)，填報表單並上傳簡章

收文文號：1130010958

附件一。

(二)紙本收件：9/25(三)~10/18(三)，郵寄或親送紙本至本校學務處訓育組（地址：115臺北市南港區重陽路366號學務處訓育組）。

(三)初選結果公告：10/21(一)22：00前公告校網。

(四)複選結果公告：10/23(三)22：00前公告校網。

(五)校慶投票決選：11/8(五)~11/15(五)，11/17(一)22：00前公告校網。

### 三、報名資格：

(一)育成高中本校在學學生、全校教職員工及家長。

(二)凡年滿14歲以上之校外人士，均可參加。

(三)同一件作品掛名為1至3人，投稿件數並無限制。

### 四、活動獎勵金：

(一)第一名：新臺幣3000元，獎狀乙禎。

(二)第二名：新臺幣1500元，獎狀乙禎。

(三)第三名：新臺幣500元，獎狀乙禎。

### 五、隨函檢附競賽簡章，或至活動官方網站報名網址：

(一)【活動簡章】<https://drive.google.com/drive/folders/1v0e6q8xgiRbkaoIQ1mYGMvXhgd4MpibA>

(二)【報名表單】<https://docs.google.com/forms/d/e/1FAIpQLSd1gKPAIF9UG7PDqSQodUVI2Nqw2yzJkVRnTRvRNz8adV0YLw/viewform>

### 六、相關疑問或團體報名需求請洽：

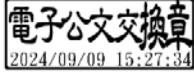
(一)主辦單位：育成高中訓育組 謝組長（電話：02-26530475分機532分機）

(二)e-mail：yucshactivity@yucsh.tp.edu.tw

正本：公私立大專院校(慈濟學校財團法人慈濟科技大學(已停用)、稻江科技暨管理學院(已停用)、蘭陽技術學院(已停用)、中州學校財團法人中州科技

大學(已停用)除外)

副本：



裝

訂

線

# 臺北市立育成高級中學 113 學年度運動服設計徵稿活動

本案經 113 年 6 月「校務會議」通過提案  
簡章經 113 年 9 月「服裝儀容委員會」通過修訂辦法

## 壹、主題：

- 一、本活動為設計北市育成高中學生穿著夏季運動服，含短袖上衣及短褲。
- 二、以健樂、活力、符合校風與創校精神為設計元素，透過時尚美學與創意概念進行校服設計。
- 三、為因應教育部政策，徵選款式不分性別，為適用多元性別之單一款式。

## 貳、參加資格：

- 一、【徵選投稿資格】：本校在學學生、全校教職員工及家長，或凡年滿 14 歲以上之校外人士，均可參加，同一件作品掛名為 1 至 3 人，投稿件數並無限制。
- 二、【決選投票資格】：本校在學學生、教職員工。

## 參、重要活動日程：

期程	時間	流程	備註
報名階段	09 月 06 日 (五)	公告校服新增款式徵選辦法簡章 【網路表單】報名開始 (8:00)	班聯會、音控、大傳社跑宣傳活動。 需完成【附件一】，並以 300dpi 以上掃描檔上傳。
	09 月 25 日 (三)	【網路表單】報名截止 (17:00) 【徵稿紙本】開始收件	需完成【附件一、二、三】裝訂完成，親送至學校，或郵寄通訊(稿件以寄達本校日為準)，方完成報名手續。
	10 月 18 日 (五)	【徵稿紙本】收件截止 (17:00)	地址：115 台北市南港區重陽路 366 號 育成高中學務處訓育組)。
初選複選階段	10 月 21 日 (一)	校服款式【初選】評選 校網公告【初選】結果(22:00 前)	如收件數超過 100 件，由生輔組籌組「服裝儀容委員會」(含：行政、教師、家長、學生等代表)篩選出共 12 件款式。
	10 月 23 日 (三)	校服款式【複選】評選 校網公告【複選】結果(22:00 前)	擴大「服儀委員會」代表人數，選出進入全校投票環節之決選 6 件款式。
決選投票階段	10 月 25 日 (五)	送交廠商打樣製作	根據複選結果，製作樣版衣型
	11 月 06 日 (三)	服裝儀容委員會審議決選款式	
	11 月 08 日 (五)	校慶系列活動：校服伸展臺	由訓育組依身型製作打樣，招募學生擔任 model 在校慶活動伸展臺中，走 show 展示【決選】六件供同學參考。並於當日投票出「最佳人氣男模特兒」及「最佳人氣女模特兒」。
	11 月 15 日 (五)	校服款式【決選】全校投票日開始 校服款式【決選】全校投票日截止	由各班活動股長負責計票，於截止日前回報訓育組，待訓育組統計完成，將最終結果於校網公告。
	11 月 17 日 (一)	公告決選結果 (22:00 前)	
提案階段	01 月 20 日 (一)	提交校務會議提案決議	如提案通過校務會議，即可於 114 學年度新增運動服款式。

## 肆、報名辦法：

### 一、報名方式：


#### (一) 期程分為兩部分：

- 1、【報名】(09.06~09.25)：需簽名、掃描上傳「附件一、報名表」於網路表單。
- 2、【收稿】(09.25~10.18)：需親送或郵寄(稿件以寄達至本校日為準)紙本裝訂，含：「附件一、報名表」；「附件二、設計稿樣版」；「附件三、作品說明」，方完成報名手續。

#### (二) 活動聯絡人：學務處訓育組 謝組長(02)2653-0475#532

#### (三) 未經【報名】程序者，不得【投稿】。

#### (四) 報名表單：



#### (五) 郵寄通訊地址：115 台北市南港區重陽路 366 號育成高中學務處訓育組。

### 二、繳交作品格式：

#### (一) 繳交類別：

##### 1、【數位檔】報名表單上傳：

- (1) 請將【數位檔】設計圖稿掃描一律儲存成 jpg 格式圖檔。
- (2) 解析度 300dpi 以上，像素不小於 600 萬像素。
- (3) 上傳檔名請註明：「姓名-報名表」，如：「李育成-報名表」。

##### 2、【紙本正本】稿件繳交：

- (1) 請將【紙本正本】稿件內容，含：「附件一、報名表」；「附件二、設計稿樣版」；「附件三、作品說明」，依序於左上角裝訂一份，繳交至學務處訓育組。
- (2) **紙本數位輸出**：需符合 A4 尺寸、彩色印刷(數位輸出需解析度 300dpi 以上，像素不小於 600 萬像素。如有單一數位圖像，亦可將數位檔副本，寄至育成高中訓育組信箱備存(信箱：yucshactivity@yucsh.tp.edu.tw)。
- (3) **紙本手繪**：需按原附件二格式繪製，禁止使用「色鉛筆」與「鉛筆」，避免掃描、影印色差。
- (4) 需依據印刷打樣格式提供完整紙本，如無法提供廠商需求，則視同棄權。

#### (二) 稿件繳交至臺北市育成高級中學學生事務處訓育組，版權歸育成高中所有，主辦單位保有修改之權利。

伍、設計評審規範：

條件	內容
評審規則	<p>(一) 具備育成高中印象特色元素 (請參考以下元素, 自由創作與詮釋):</p> <ol style="list-style-type: none"> <li>1、<b>育成校名校徽</b>: 如育成、YUCH、校徽的 logo (可根據原型修改設計)。</li> <li>2、<b>育成特色</b>: 如建築、造景、校景、學生特質、特色活動、事蹟等。</li> <li>3、<b>創校色彩意向</b>:               <ol style="list-style-type: none"> <li>(1) 至少融入一色, 但創校色彩不限比例多寡。</li> <li>(2) 白、綠、橘、黃、灰, 可自由搭配與新增色彩。</li> <li>(3) 詮釋如「白: 育成高中的建築為『白色城堡』。」</li> </ol> </li> </ol> <p><b>備註</b>: 參考「圖樣」與「校園導覽」可至「資料 QR Code」。</p> <p>(二) 符合本校服儀規範: 請參考上方「資料 QR Code」〈<b>臺北市立育成高級中學學生服裝儀容規定</b>〉: 設計內容需符合「校服」之規範。</p> <p>(三) 需按照本競賽辦法提供的格式繳件: 1、需依據辦法提供之「設計稿格式」, 完成設計內容。 2、需符合「評審規則」與「注意事項」。</p> <p>(四) 需為「原創」設計稿: 1、必須是未公開發表過的個人原創品。 2、嚴禁作品抄襲, 有違原創者智慧財產權益的借鑑方式。 3、如利用網路資源 (含: AI 網站) 需載明設計途徑與出處。 4、若經查核, 有侵權疑慮, 一律取消資格, 並負相關法律責任。</p> <p>(五) 需符合「雅俗共賞」的條件: 嚴禁不雅圖案、字眼。</p>
注意事項	<p>(一) 為控制校服製作成本, 顏色設計不分性別, 衣服底 (不含 Logo) 含車線不超過 3 種顏色, 另外, Logo 不超過 3 種顏色。</p> <p>(二) 款式固定 (如設計模版), 布料材質一律吸濕排汗。</p>
繳交作品規範	<p>請自我勾選審核確認是否完成以下項目, 並裝訂完成:</p> <ul style="list-style-type: none"> <li><input type="checkbox"/> <b>附件一、活動報名表</b>: 請務必完整填寫「報名表」各欄位資料。</li> <li><input type="checkbox"/> <b>附件二、設計稿樣版</b>: 依照設計稿樣版格式, 設計圖為夏季短袖上衣、短褲的正面、背面、側面, 分紙呈現, 共五張設計圖, 依序排列。</li> <li><input type="checkbox"/> <b>附件三、作品說明表</b>: 請闡述創意設計理念, 包含作品名稱、創意設計之構想。</li> <li><input type="checkbox"/> <b>紙本印刷</b>: 三份附件皆印刷成 A4 格式, 「附件二」需為彩色印刷, 或彩繪, 然禁止使用「鉛筆」或「色鉛筆」手繪。</li> <li><input type="checkbox"/> <b>數位檔品質</b>: 解析度 300dpi 以上, 像素不小於 600 萬像素。</li> </ul>

## 陸、徵選辦法：

### 一、評選作業：

(一) 第一階段(初選、複選)：採設計圖稿評選，由服裝儀容委員會共同選出的作品晉級決選。

(二) 第二階段(決選)：由全體教職員與學生公開投票。

### 二、評審標準：

標準	配分比例
主題概念	20%
元素融入	30%
美感創意	20%
整體設計	30%

## 陸、獎勵辦法：

名次	獎勵
第一名	獎金新臺幣 3000 元，獎狀乙禎。
第二名	獎金新臺幣 1000 元，獎狀乙禎。
第三名	獎金新臺幣 500 元，獎狀乙禎。

## 柒、活動報名/公告時程：

一、【表單報名】：「113 年 9 月 6 日(五)上午 8:00」至「9 月 25 日(三)下午 17:00 止」。

二、【收稿時間】：「113 年 9 月 25 日(三)上午 8:10」至「10 月 18 日(五)下午 17:00 止」。

三、【初選公告】：「113 年 10 月 21 日(五)下午 22:00 前」。

四、【複選公告】：「113 年 10 月 23 日(五)下午 22:00 前」。

五、【決選投票】：「113 年 11 月 08 日(五)」至「11 月 15 日(五)下午 17:00 止」。

六、【決選公告】：「113 年 11 月 17 日(一)下午 22:00 前」。

**備註**：以上活動時間如有不可抗拒之因素，主辦單位保有調整或延賽之權利。

## 捌、籌辦單位：

一、【主辦單位】：臺北市立育成高級中學訓育組、臺北市立育成高級中學班級聯合自治會組織

☆ 聯絡人：訓育組 謝組長 (02) 2653-0475 # 532

二、【協辦單位】：臺北市立育成高級中學生輔組、臺北市立育成高級中學員工生消費合作社、

臺北市育成高級中學教師會理事長暨時尚家政課程教師羅老師

☆ 聯絡人：生輔組 楊組長 (02) 2653-0475 # 536

## 玖、活動實施：

本活動經學生服裝儀容委員會通過，並經校長同意後實施，修正時亦同。

附件一、徵選報名表

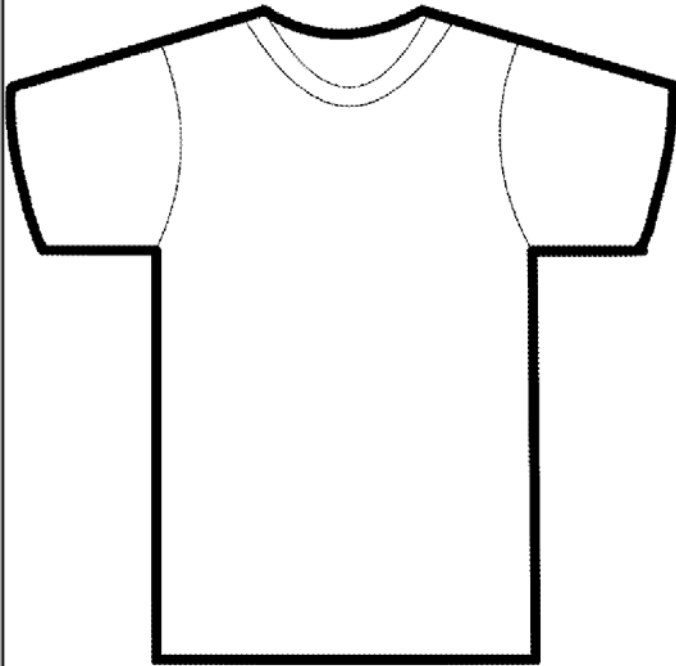
113 學年度臺北市立育成高級中學運動服設計徵稿競賽活動報名表					
單一作品 創作人數 (勾選)	<input type="checkbox"/> 1 人 <input type="checkbox"/> 2 人 <input type="checkbox"/> 3 人		身分類別 (請填寫於 下方身份欄)	★ <input type="checkbox"/> 本校生 (如：本校 201.43)、 <input type="checkbox"/> 本校教職員工、 <input type="checkbox"/> 就學單位 (如：國立 XX 大學 XX 系大三生)、 <input type="checkbox"/> 任職單位 (如：XX 公司/學校 XX 職稱)	
創作者 1	姓名 身份	創作者 2	姓名 身份	創作者 3	姓名 身份
聯絡人	姓名	通訊地址			
	手機號碼	電子郵件			
作品 初步構想	構想主題				
	簡述 設計構想 (以 100 字為限， 實體紙本繳件 時仍可修改。)				
附件下 載 QR Code	報名表單		設計稿樣版範例		參考資料
					
請勾選 確認紙 本稿件 繳交所 需條件 後簽名	請自我勾選審核確認以下項目是否知悉：				
	<input type="checkbox"/> <b>附件一、活動報名表</b> ：請務必完整填寫「報名表」各欄位資料。 <input type="checkbox"/> <b>附件二、設計圖格式</b> ：請依照設計稿樣版格式，設計圖為夏季短袖上衣、短褲的正面、背面、側面，分紙呈現，共五張設計圖，依序排列。 <input type="checkbox"/> <b>附件三、作品說明表</b> ：請闡述創意設計理念，包含作品名稱、創意設計之構想。 <input type="checkbox"/> <b>紙本印刷</b> ：三份附件皆印刷成 A4 格式，「附件二」需為彩色印刷，或彩繪，然禁止使用「鉛筆」或「色鉛筆」手繪。 <input type="checkbox"/> <b>數位檔品質</b> ：解析度 300dpi 以上，像素不小於 600 萬像素。 <input type="checkbox"/> <b>著作權歸屬</b> ：於臺北市育成高級中學，承辦學校保有修改權利。				
茲以上條件，皆已知悉，在此簽名為證：_____ (至多 3 人簽章)					



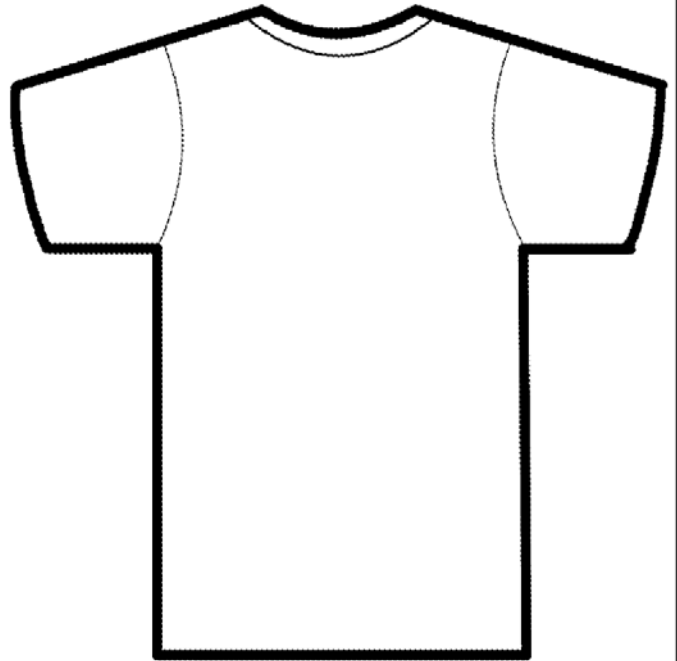
編號：(由主辦方填寫)

附件二、設計稿樣版-1 (衣服 3 色內，另 Logo 3 色以內)

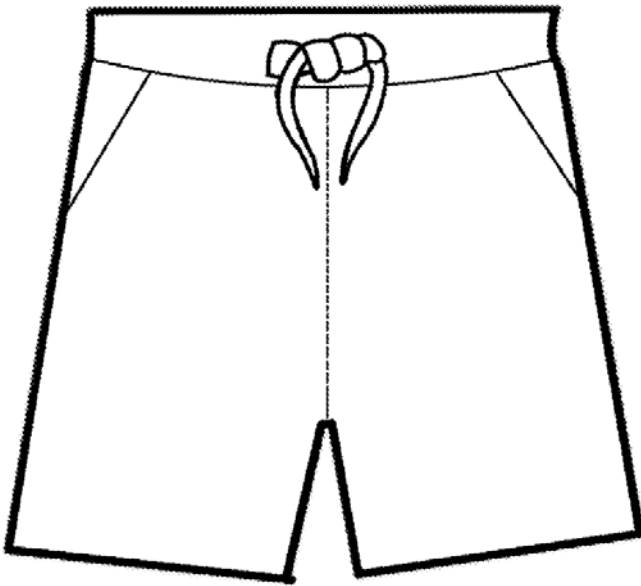
運動服上衣正面




運動服上衣背面



運動服褲子正面



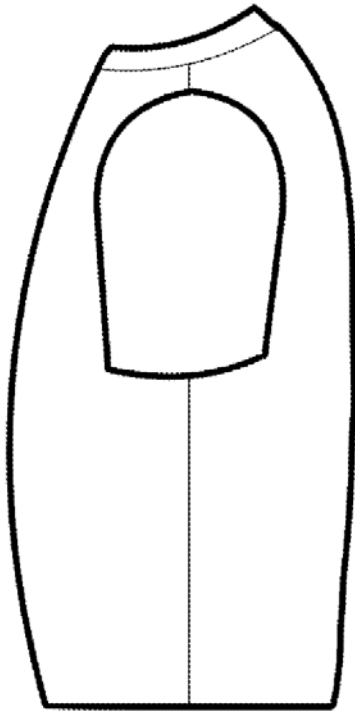
運動服褲子背面



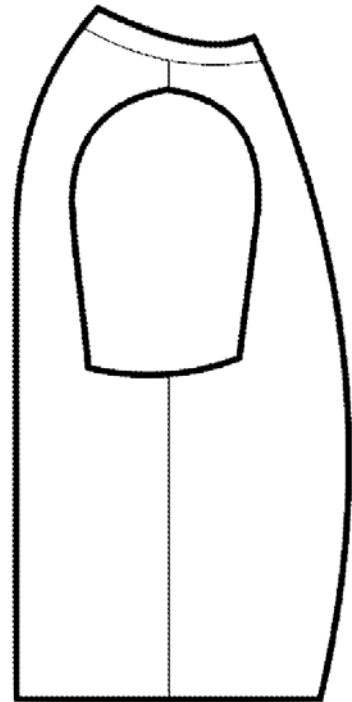
說明欄：

附件二、設計稿樣版-2 (衣服3色內，另 Logo3 色以內)

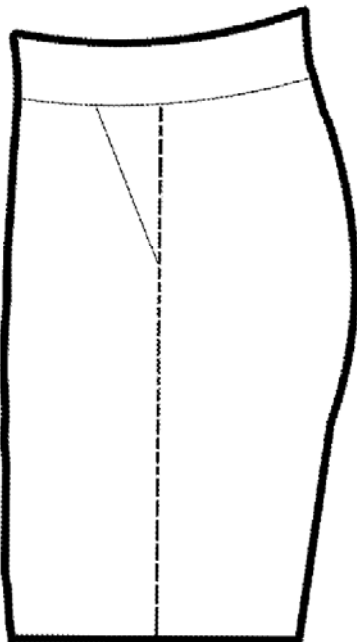
運動服上衣左側面



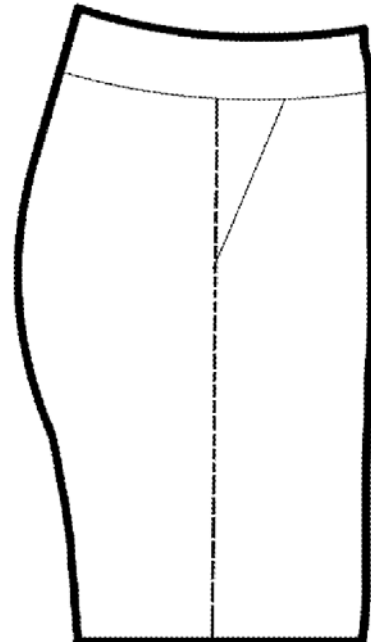
運動服上衣右側面



運動服上衣左側面



運動服上衣右側面



說明欄 (：

附件二、設計稿樣版-3 (Logo 放大圖)

編號：(由主辦方填寫)

-如需增加不同位置 Logo，可自行補充印刷。

Logo 圖在附件\_\_\_\_\_

Logo 圖在\_\_\_\_\_ (服飾) \_\_\_\_\_ (面)

說明欄：

編號：(由主辦方填寫)

附件三、作品說明


作品說明	
作品名稱	
設計理念	需對應簡章中「育成高中印象特色元素」，闡述 150 字內容：
色彩計畫 (衣服 3 色內， 另 Logo 3 色以 內。)	創校色彩 <input type="checkbox"/> 勾選 (至少擇一)： <input type="checkbox"/> 白 <input type="checkbox"/> 綠 <input type="checkbox"/> 橘 <input type="checkbox"/> 黃 <input type="checkbox"/> 灰
	新增色彩： <input type="checkbox"/> 無 <input type="checkbox"/> 其他：_____
	說明：
是否使用 網路資源	勾選： <input type="checkbox"/> 是 <input type="checkbox"/> 否
	使用資源： <input type="checkbox"/> 網站 <input type="checkbox"/> 手繪
	簡述創作過程或方法：
是否有靈感 借鑑來源	勾選： <input type="checkbox"/> 是 <input type="checkbox"/> 否
	靈感來源說明：

# 113 學年度

## 臺北市育成高中

### 運動服設計徵稿

### 競賽活動



表單報名 | 09.06(五)-09.25(三)

紙本收稿 | 09.25(五)-10.18(五)



初選 | 10.21(一)

複選 | 10.23(三)



校慶走秀 | 11.08(五)

決選投票 | 11.08(五)-11.15(五)



### 獎勵

第一名 | 新臺幣 3000 元，獎狀乙紙。

第二名 | 新臺幣 1500 元，獎狀乙紙。

第三名 | 新臺幣 500 元，獎狀乙紙。



報名教學



資料下載






徵稿範例



主辦單位/臺北市育成高中漢育組、  
臺北市育成高中班級聯合自治會組織  
協辦單位/臺北市育成高中生輔組、  
臺北市育成高中員工生消費合作社、  
臺北市育成高中時尚家政課程羅老師。

編號：(由主辦方填寫)

附件一、徵選報名表(範例)


113 學年度臺北市立育成高級中學運動服設計徵稿競賽活動報名表					
單一作品 創作人數 (勾選)	<input type="checkbox"/> 1 人 <input checked="" type="checkbox"/> 2 人 <input type="checkbox"/> 3 人		身分類別 (請填寫於 下方身份欄)	★ <b>本校生</b> (如：本校 20143)、 <b>本校教職員工</b> 、 <b>就學單位</b> (如：國立 XX 大學 XX 系大三生)、 <b>任職單位</b> (如：XX 公司/學校 XX 職稱)	
創作者 1	姓名	吳育成	創作者 2	姓名	李好護
	身份	北市育成高中二年三班		身份	北市育成高中二年三班
創作者 3	姓名		創作者 3	姓名	
	身份			身份	
聯絡人	姓名	吳育成	通訊地址	115 台北市南港區重陽路 XXX 號 X 樓	
	手機號碼	0910-XXX-111	電子郵件	yucshactivity@yucsh.tp.edu.tw	
作品 初步構想	構想主題	展現現代風格代表南港科技城與綠能精神			
	簡述 設計構想 (以 100 字為限， 實體紙本繳件 時仍可修改。)	我的理念希望以育成建築中的「白色城堡」作為衣服的基本顏色。再用育成的英文縮寫為「YUCH」，我設計初衷希望將英文縮寫配合，在英文 LOGO 中融入育成校標衣服設計的「一個護」。同時表達南港陰雨綿綿的天空，以灰藍色調達到收斂效果。在南港軟體園區科技產業帶，以淺綠的筆跡展示對 SDGs 的重視和展望。			
附件下 載 QR Code	報名表單	設計稿樣版範例		參考資料	
					
請勾選 確認紙 本稿件 繳交所 需條件 後簽名	請自我勾選審核確認以下項目是否知悉：				
	<input checked="" type="checkbox"/>	<b>附件一、活動報名表</b> ：請務必完整填寫「報名表」各欄位資料。			
	<input checked="" type="checkbox"/>	<b>附件二、設計圖格式</b> ：請依照設計稿樣版格式，設計圖為夏季短袖上衣、短褲的正面、背面、側面，分紙呈現，共五張設計圖，依序排列。			
	<input checked="" type="checkbox"/>	<b>附件三、作品說明表</b> ：請闡述創意設計理念，包含作品名稱、創意設計之構想。			
	<input checked="" type="checkbox"/>	<b>紙本印刷</b> ：三份附件皆印刷成 A4 格式，「附件二」需為彩色印刷，或彩繪，然禁止使用「鉛筆」或「色鉛筆」手繪。			
	<input checked="" type="checkbox"/>	<b>數位檔品質</b> ：解析度 300dpi 以上，像素不小於 600 萬像素。			
<input checked="" type="checkbox"/>	<b>著作權歸屬</b> ：於臺北市育成高級中學，承辦學校保有修改權利。				
茲以上條件，皆已知悉，在此簽名為證：		李好護		吳育成 (至多 3 人簽章)	

附件二、設計稿樣版-1 (衣服 3 色內，另 Logo 3 色以內)

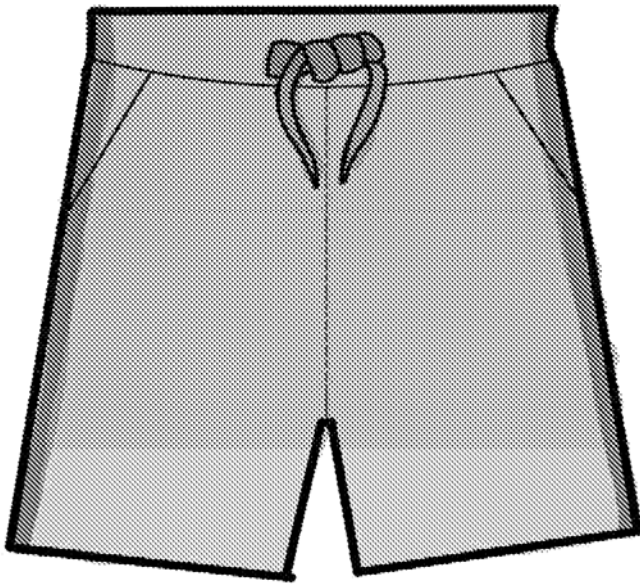
運動服上衣正面



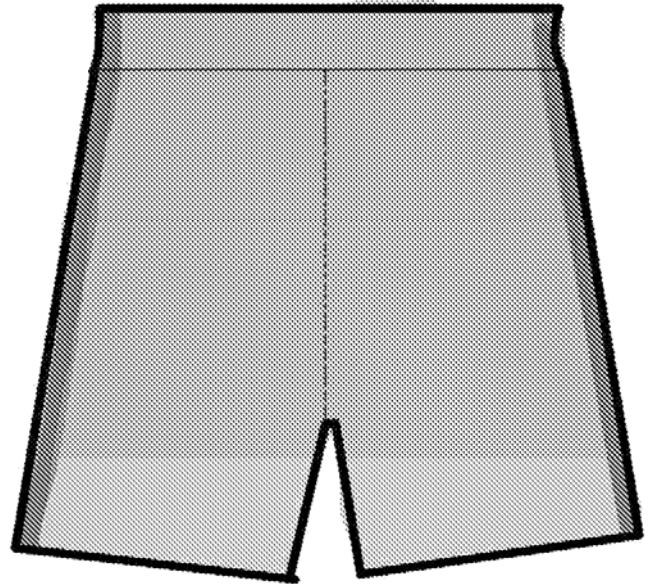
運動服上衣背面



運動服褲子正面



運動服褲子背面



說明欄 (至少請簡述配色):

運動服上衣用純白色為基底

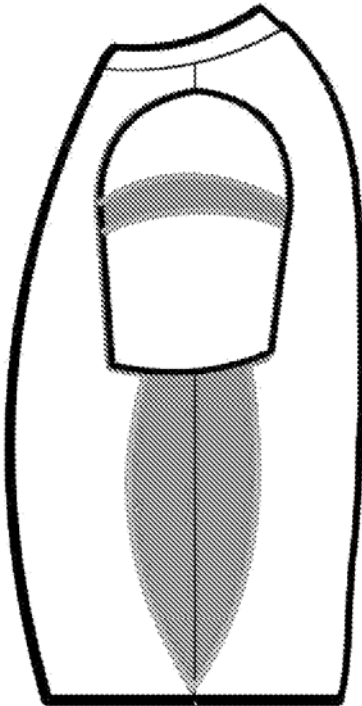
上衣兩側為灰藍色做出腰身，車線為深藍色。

「YUCH」以暗銅金屬為主，正面為大字放置在胸前，背面小字在脖頸處正下方上。

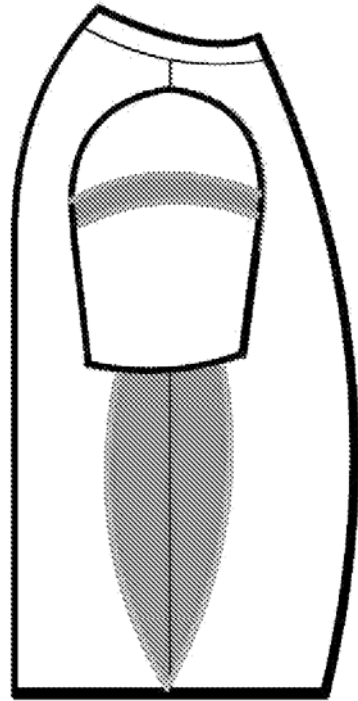
褲子以灰藍色為基底，側邊條車線與鬆緊褲帶為深藍色。

附件二、設計稿樣版-2 (衣服 3 色內，另 Logo 3 色以內)

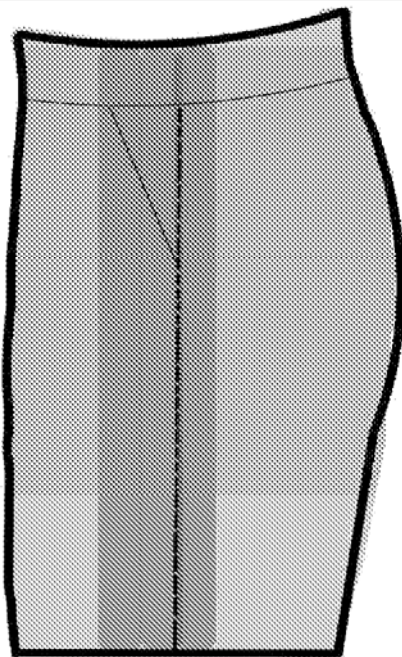
運動服上衣左側面



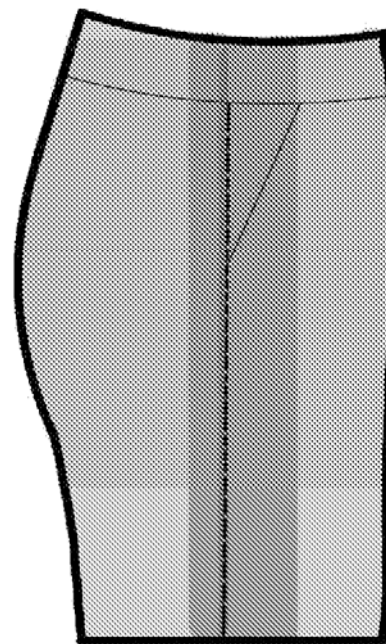
運動服上衣右側面



運動服上衣左側面



運動服上衣右側面



說明欄 (至少請簡述配色、Logo 位置):

運動服上衣用純白色為基底。

上衣兩側則為灰藍色似出月學身，車線為深藍色。

褲子以灰藍色為基底，側邊邊緣車線與鬆緊褲帶為深藍色。



附件二、設計稿樣版-3 (Logo 放大圖)


編號：(由主辦方填寫)

-如需增加不同位置 Logo，可自行補充印刷。

Logo 圖在附件 二-1

Logo 圖在 上衣 (服飾) 正面 (面)

請注意運動服 Logo 設計，並不等於更改校隊口號，  
本 Logo 僅會在新增款式裡，不會放在其他校隊中，  
校隊隊友依然是高中生的精神標幟。



說明欄：

「YUCH」以暗銅金屬為主，正面為大字放置在胸前(長寬為 35x10 公分)，  
背面小字在脖頸處正下方上(長寬為 12x5 公分)，區分正反面。

附件二、設計稿樣版-  4   (Logo 放大圖)

編號：(由主辦方填寫)

-如需增加不同位置 Logo，可自行補充印刷。

Logo 圖在附件   2-1  

Logo 圖在   上衣   (服飾)   背面   (面)



說明欄：

「YUCH」以暗銅金屬為主，正面為大字放置在胸前(長寬點 35x10 公分)，

背面小字在脖頸處正下方上(長寬點 12x5 公分)，區分正反面。

## 附件三、作品說明

作品說明	
作品名稱	脈動南港
設計理念	<p>需對應簡章中「育成高中印象特色元素」，闡述 150 字內容：</p> <p>我希望育成高中在南港的眾多高中中，不僅能跟上現代風格，更能代表南港特色，並引領同學們跟著科技時代前進。</p> <p>我的理念希望以育成建築中的「白色城堡」作為衣服的基底顏色，再用育成的英文縮寫為「YUCH」，我設計初衷希望將英文縮寫配合。在英文 LOGO 中融入育成校徽紋樣設計的「一個讚」，同時表達南港陰雨綿綿的天空，以灰藍色向達到收腰效果。在南港軟體園區科技產業旁，以綠色的車線展示對 SDG 的重視和展望。</p>
色彩計畫 (衣服 3 色內，另 Logo 3 色以內。)	創校色彩勾選 (至少擇一)： <input checked="" type="checkbox"/> 白 <input checked="" type="checkbox"/> 綠 <input type="checkbox"/> 橘 <input checked="" type="checkbox"/> 黃 <input type="checkbox"/> 灰
	新增色彩： <input type="checkbox"/> 無 <input checked="" type="checkbox"/> 其他： <u>灰藍</u> 說明： 運動服上衣用純白色為基底，上衣兩側為灰藍色做出腰身，車線為駝米色。「YUCH」以暗銅金屬為主，正面為大字放置在胸口背面小字在腰頸處正下方。褲子以灰藍色為基底，側邊條車線與鬆緊褲帶為深藍色。
是否使用網路資源	勾選： <input checked="" type="checkbox"/> 是 <input type="checkbox"/> 否
	使用資源： <input checked="" type="checkbox"/> 網站 <input checked="" type="checkbox"/> 電子手繪 <input type="checkbox"/> 紙本手繪 簡述創作過程或方法： 利用 Ai Logo Design 網站生成 Logo。 網址： <a href="https://www.design.com/">https://www.design.com/</a>
是否有靈感借鑑來源	勾選： <input type="checkbox"/> 是 <input checked="" type="checkbox"/> 否
	靈感來源說明： 設計 Logo 時希望能將原本的校徽紋樣較有現代設計風格並與學校英文縮寫合在一起